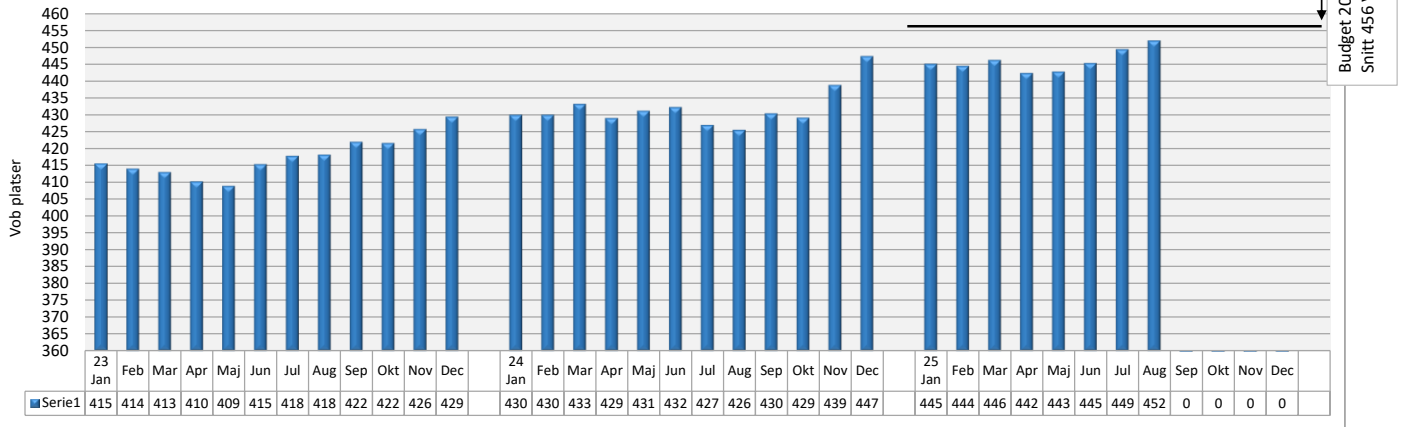


## Nyckeltal och verksamhetstal 2025

## Äldreomsorg

Antal personer/platser	Jan	Feb	Mar	Apr	Maj	Jun	Jul	Aug	Sep	Okt	Nov	Dec	Snitt
Tot antal personer med insats	1 977	1 976	1 983	1 981	1 985	1 993	1 996	2 022					1 989
Vård- och omsorgsplatser	445	444	446	442	443	445	449	452					446
Servicehus	71	68	65	64	62	60	61	61					64
Dagverksamhet	62	68	66	62	60	62	66	65					64
Hemtjänst	1 006	1 008	1 009	1 017	1 014	1 024	1 027	1 040					1 018
Utförda hemtjänst timmar	27 726	25 951	29 048	28 134	27 788	26 979	28 090	28 207					27 740

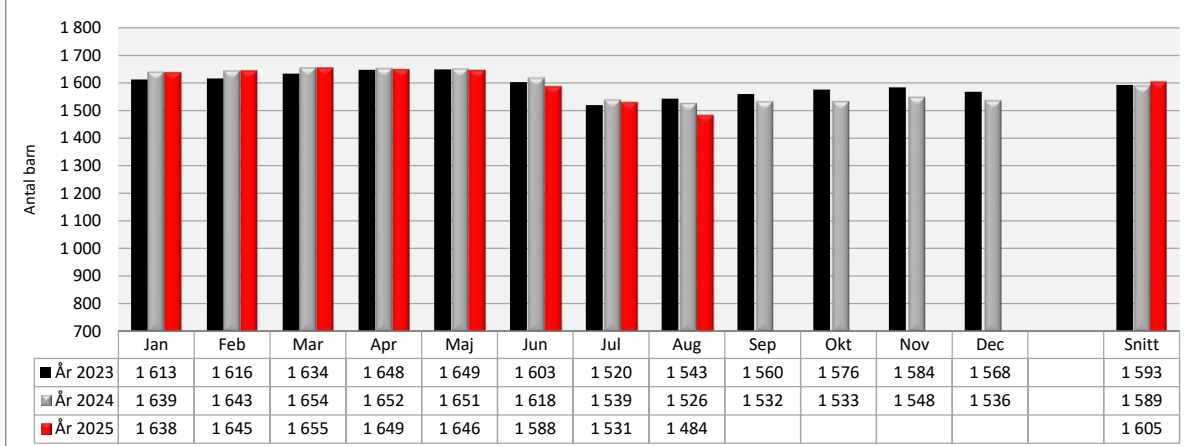
Antal vård- och omsorgsplatser år 2023-2025



## Förskola

Antal	Jan	Feb	Mar	Apr	Maj	Jun	Jul	Aug	Sep	Okt	Nov	Dec
Små barn	739	751	764	760	759	734	722	885				
Stora barn	899	894	891	889	887	854	809	599				
Summa	1 638	1 645	1 655	1 649	1 646	1 588	1 531	1 484	0	0	0	0

Antal barn i kommunal förskoleverksamhet

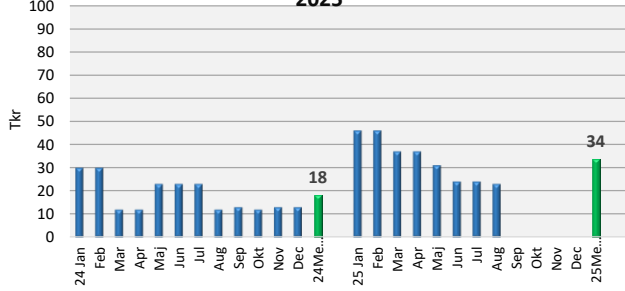


## Stöd och service till personer med funktionsnedsättning

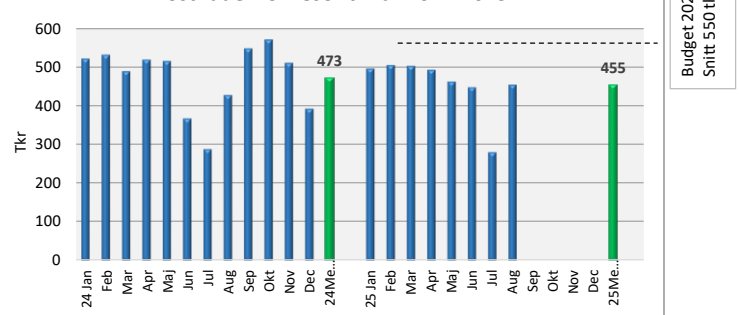
Antal	Jan	Feb	Mar	Apr	Maj	Jun	Jul	Aug	Sep	Okt	Nov	Dec	Snitt
Vuxenboende SoL	10	10	9	10	10	11	11	12					10
Hemtjänst SoL	66	66	68	73	77	76	76	75					72
Vuxenboende LSS	101	101	101	101	100	101	102	103					101
Barnboende LSS	1	1	1	1	1	1	1	1					1
Daglig verksamhet	165	166	166	165	169	170	169	176					168
Kostnader för resor tkr	496	504	502	492	462	447	280	454					455
<b>Placeringar utanför LOV*</b>													
Antal placeringar	6	6	6	6	6	6	6	6					6
Tkr avvikelser mot erhållen schablon	46	46	37	37	31	24	24	23					34

\* Antal placeringar utanför ramavtalet där schablonen inte täcker kostnaden

Prognos tkr avvikelse mot erhållen schablon 2024-2025



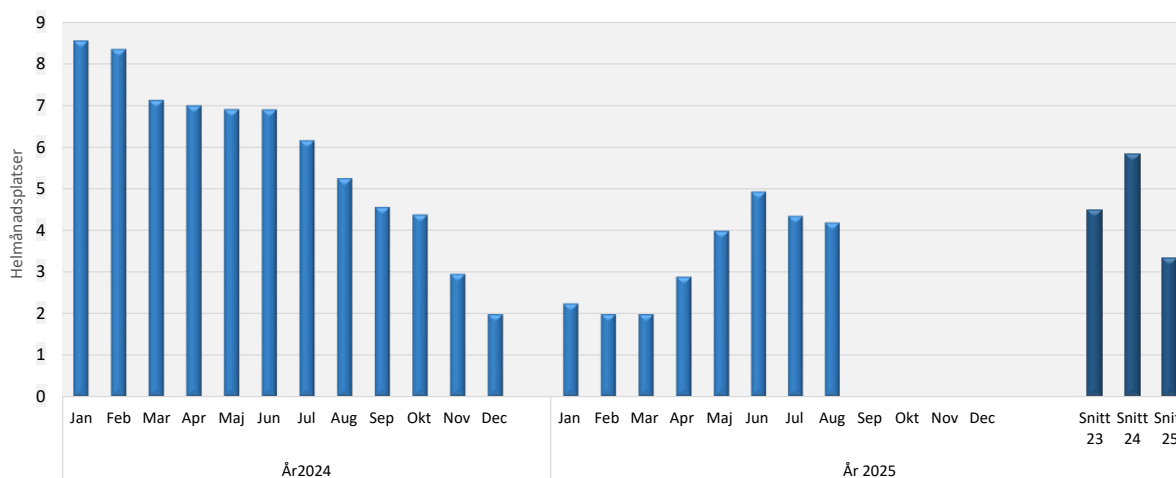
Kostnader för resor tkr år 2024-2025



## Individ och familjeomsorg

Insatser / antal /platser	Jan	Feb	Mar	Apr	Maj	Jun	Jul	Aug	Sep	Okt	Nov	Dec	Snitt
<b>Barn och unga</b>													
§12-hem, HVB, Behandlingsfam	2	2	2	3	4	5	4	4					3
Stödboende	5	6	6	5	5	5	4	3					5
Familjehem	15	14	14	14	14	12	12	12					13
Jourhem	3	3	3	3	3	3	3	6					3
<b>EKB - Ensamkommande barn</b>													
Totalt antal personer	3	2	2	2	2	3	3	3					3
<b>Vuxna</b>													
§12 LVM	0	0	0	0	0	0	0	1					0
Behandlingshem (HVB)	1	1	0	0	0	0	0	0					0
Stödboende (HVB)	15	16	19	19	18	19	18	14					17
Härbärge	4	5	2	2	2	3	2	3					3
<b>Socialpsykiatri</b>													
Gruppböende	3	3	3	4	4	4	4	4					4
Stödboende	13	13	13	13	13	13	13	13					13
HVB	4	6	6	5	4	4	4	4					5

Antal platser för insatserna §12-hem, HVB-hem och behandlingsfamilj år 2024-2025



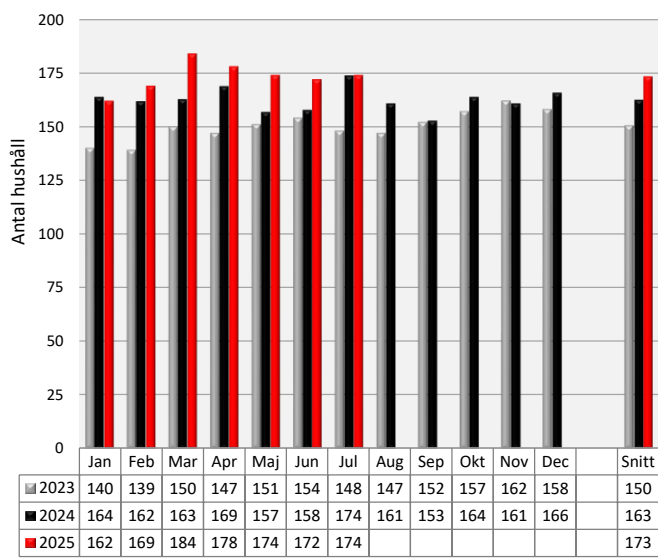
Varje plats kostar för helår ca 1,4 mnkr

## Ekonomiskt bistånd

Medelbidrag*	Jan	Feb	Mar	Apr	Maj	Jun	Jul	Aug	Sep	Okt	Nov	Dec	Snitt
År 2023	10 861	10 531	11 246	10 989	11 018	10 895	10 563	10 854	10 965	10 195	11 075	11 003	10 850
År 2024	11 483	10 946	11 117	11 035	12 069	11 449	9 888	10 396	11 246	10 420	10 505	10 986	10 962
År 2025	11 234	11 015	10 931	11 085	10 286	11 017	11 283						10 979
Stadens snitt 2025	11 887	11 752	11 892	11 970	11 559	11 855	11 756						11 810

\*Medelbidrag = snitt utbetalat bistånd per hushåll

Antal hushåll m ekonomiskt bistånd 2023-2025



Kostnad för ekonomiskt bistånd 2023-2025

